

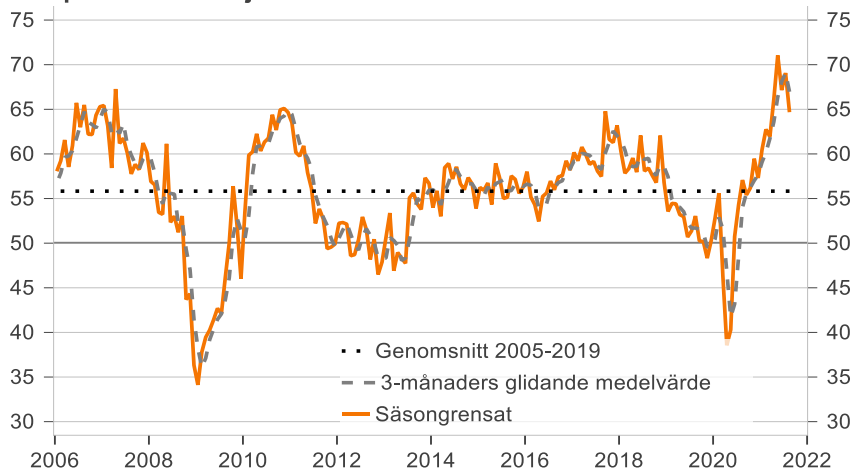
Purchasing Managers' Index – Services

3 September 2021

Services PMI fell to 64.7 in August: Downturn from high level

- The purchasing managers' index for the private service sector (**Services PMI**) fell to 64.7 in August from 69.1 in July. This is the eighth month in a row that the index is above the 60 level and far above its historical average (55.8). Although the expansion decelerated in August, there is still an overweight of companies reporting increased activity at the same time that business plans are rising, especially now that coronavirus restrictions are gradually being lifted, says Jörgen Kennemar, who is responsible for PMI analysis at Swedbank.
- The subindexes for new orders and business volumes contributed to the decline in the Services PMI in August by a combined 4.7 points. The subindex for employment was largely unchanged, while the subindex for delivery times increased and positively contributed to the service index (0.3 points).
- The index for suppliers' intermediate goods prices remains at historically high levels and shows that rising intermediate goods prices are widespread in the service sector despite that the index fell in August to 75.7 from 80.7 in July.
- Silf/Swedbank's **PMI Composite** index registered 63.4 in August compared with 67.8 in July. This means that the Swedish private sector is continuing to expand but not at the same rate as before. It is mainly in manufacturing industry that the rate has slowed, while in the service sector it has in fact strengthened in the last three months, says Jörgen Kennemar.

Inköpschefsindex-tjänster



Services PMI

(Purchasing Managers' Index - Services)

Seasonally adjusted

2021	Aug	64.7
	Jul	69.1
	Jun	67.2
	May	71.0
	Apr	66.1
	Mar	61.9
	Feb	62.8
	Jan	60.5
	Dec	57.3
	Nov	59.5
	Oct	56.2
	Sep	55.4
2020	Aug	57.1

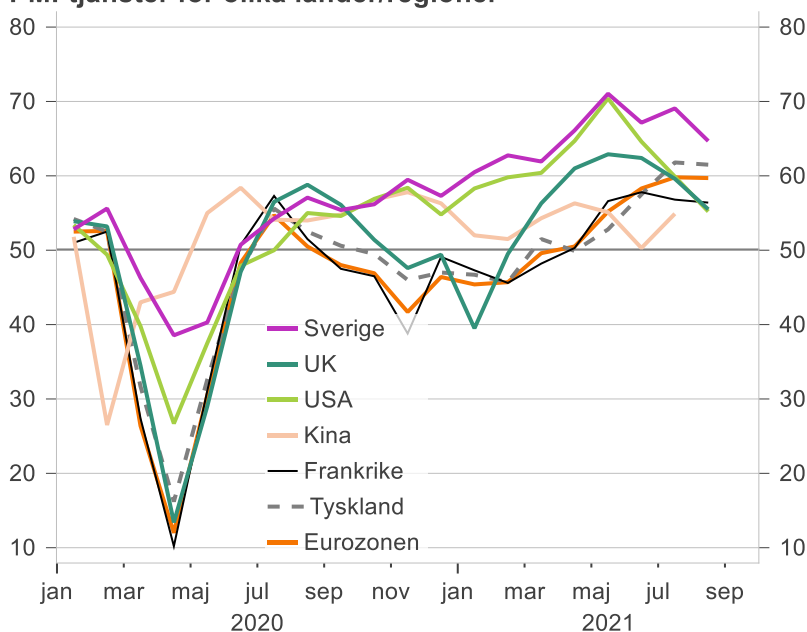
The Purchasing Managers' Index (PMI) is a business cycle indicator for the Swedish economy produced by Swedbank in cooperation with Silf. The PMI is produced for both the manufacturing and service sectors. The aim of the PMI is to get a quick measure of the current state of the economy. Each month purchasing managers are surveyed and an index calculated. An index level above 50 indicates expansion, while a level below 50 signals a contraction. The PMI for the manufacturing sector is published on the first banking day of each month at 8:30 am (CET), while the corresponding index for the service sector is published on the third banking day of each month at 8:30 am (CET). The survey for the Services PMI was conducted between August 7–25.

Next publication of Purchasing Managers' Index – Services and PMI Composite: Tuesday, 5 October 2021

Jörgen Kennemar, Swedbank Public Affairs, tfn 070 – 643 83 29, jorgen.kennemar@swedbank.se
 Anna Sjöblom, Silf, tfn 073 – 518 70 11, ansj@silf.se

Inköpschefsindex för den svenska privata tjänstesektorn (**PMI – tjänster**) mäter aktiviteten i de större tjänsteföretagen som är verksamma i Sverige. I augusti backade det säsongsrensade indexet med 4,4 indexenheter till 64,7, vilket är den lägsta nivån sedan i mars i år. Nedgången drevs av delindex för ordergång och produktion, som normalt sett är volatila varför det kan vara lämpligt att se utvecklingen över flera månader. Ett tre månaders glidande medelvärde visar snarare att PMI-tjänster har haft en stigande trend under de senaste månaderna, vilket antyder om en fortsatt god fart i svensk tjänstesektor. Huruvida augustiutfallet var en tillfällig nedgång eller om det är ett tecken på en annalkande avmattning behöver vi mer data om. Internationellt var det en något splittrad bild i augusti. I eurozonen var PMI för tjänstesektorn kvar på en oförändrad hög nivå medan den i USA och Storbritannien backade jämfört med juli.

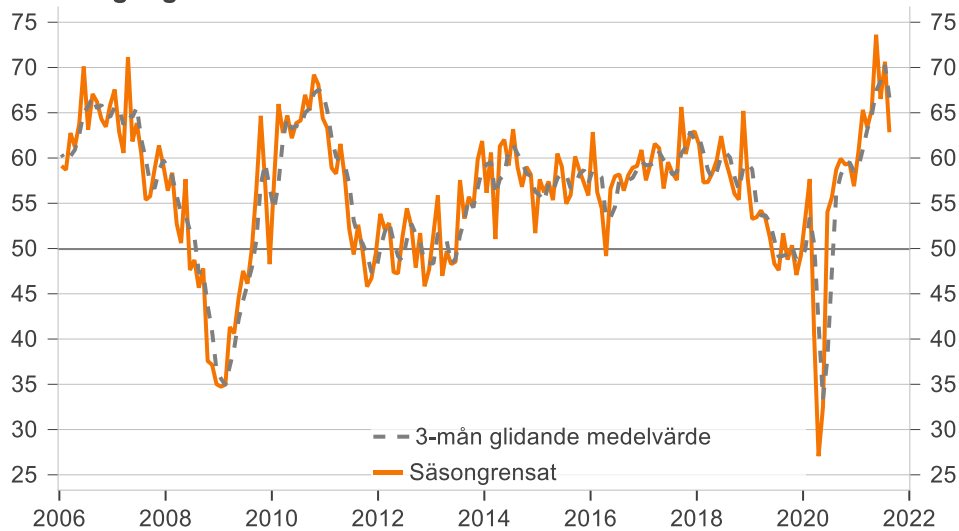
PMI-tjänster för olika länder/regioner



Källa: IHS Markit och Swedbank

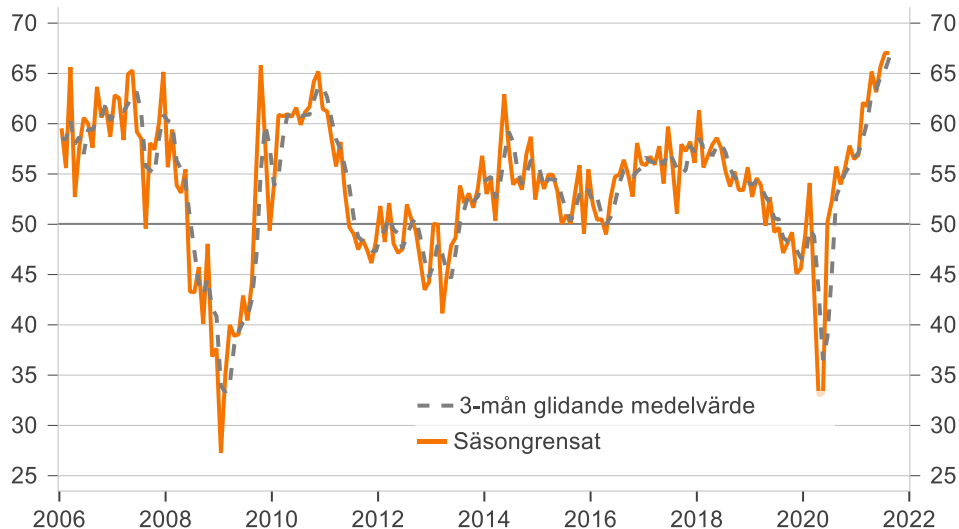
Delindex för **ordergång** noterades i augusti till den lägsta nivån på sju månader. Indexet föll till 62,8 i augusti från 70,6 i juli och drog ned PMI-tjänster med 2,7 indexenheter. Tolkningen av ett enskilt månadsutfall ska dock tas med viss försiktighet. Det kan därför vara lämpligt att se utvecklingen över flera månader. Under den senaste tre månadsperioden (juni-aug) sjönk indexet med måttliga 0,8 indexenheter till 66,7 jämfört med närmast föregående period, vilket snarare stärker bilden av ett fortsatt gynnsamt orderläge för tjänstesektorn.

Orderingång



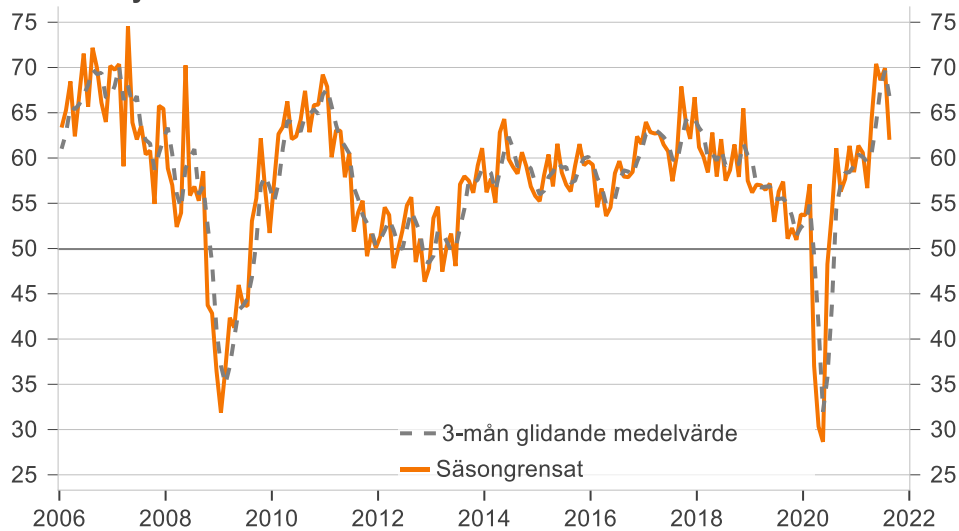
Likväl som för orderingången har tjänsteföretagens orderstockar förbättrats på bred front under det senaste året. I augusti noterades index för *orderstockar* till 67,0 vilket är en oförändrad nivå jämfört med juli. Utfallet är ännu ett styrkebesked om det fördelaktiga orderläge som tjänstesektorn för närvarande befinner sig i.

Orderstockar



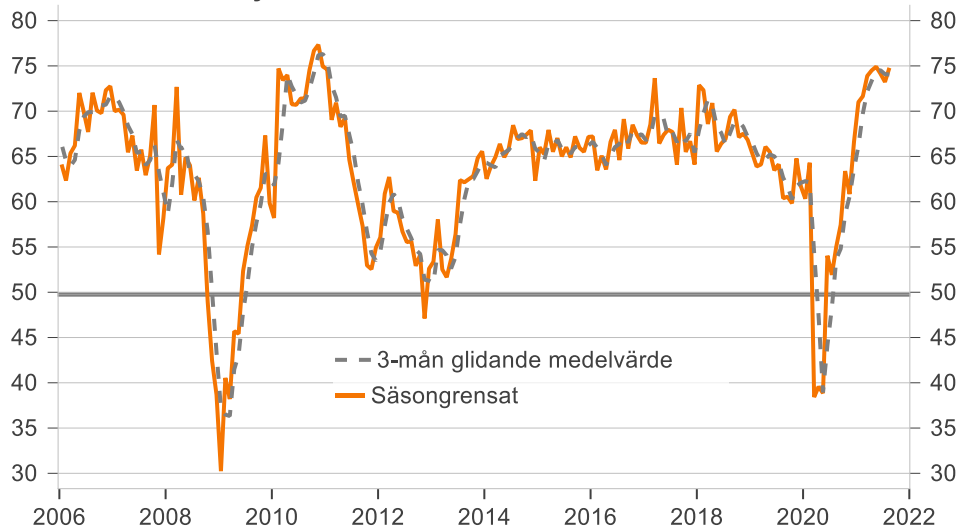
Delindex för **affärsvolym/produktion** föll i augusti och noterades till 62,0 från 69,9 i juli. Det innebär att indexet svarade för det näst största bidraget till nedgången i PMI-tjänster (2,0 indexenheter) efter delindex för orderingång. Än är det för tidigt att bedöma om det är semestereffekter eller andra tillfälliga orsaker som bidragit till den tydliga nedgången i augusti. Mer data behövs för att bedöma om affärsvolymen i tjänsteföretagen håller på att avta efter en stark utveckling tidigare under sommaren.

Affärsvolym



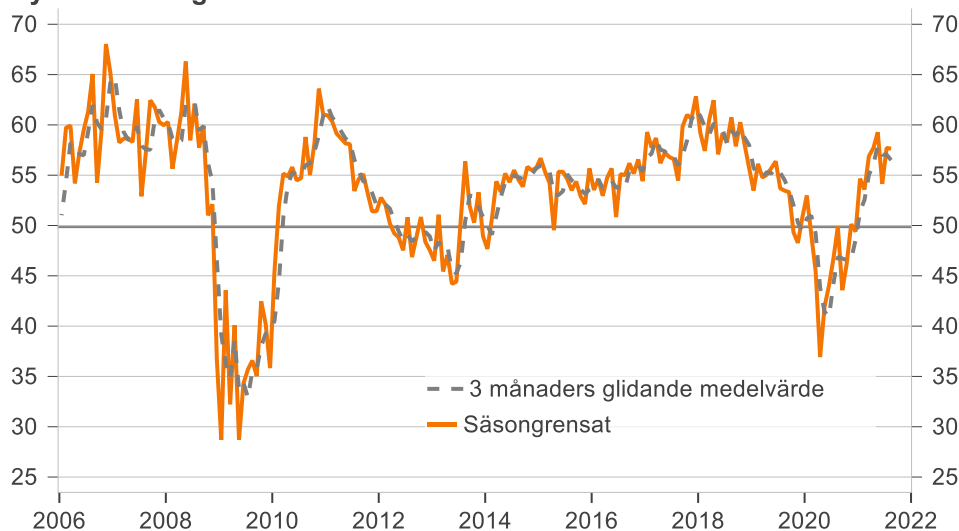
Tjänsteföretagens *affärsvolymplaner* steg i augusti och indexet noterades till 74,8 jämfört med 73,2 i juli, nivåer som inte har observerats på över tio år. Det tyder på att tjänsteföretagen har blivit mer positiva om marknadsutsikterna nu när coronarestriktionerna gradvis dras tillbaka. Att den månatliga ökningen i indexet har börjat plana ut under de senaste månaderna kan dock vara ett tecken på att vi närmar oss toppen i indexet.

Planerad affärsvolym



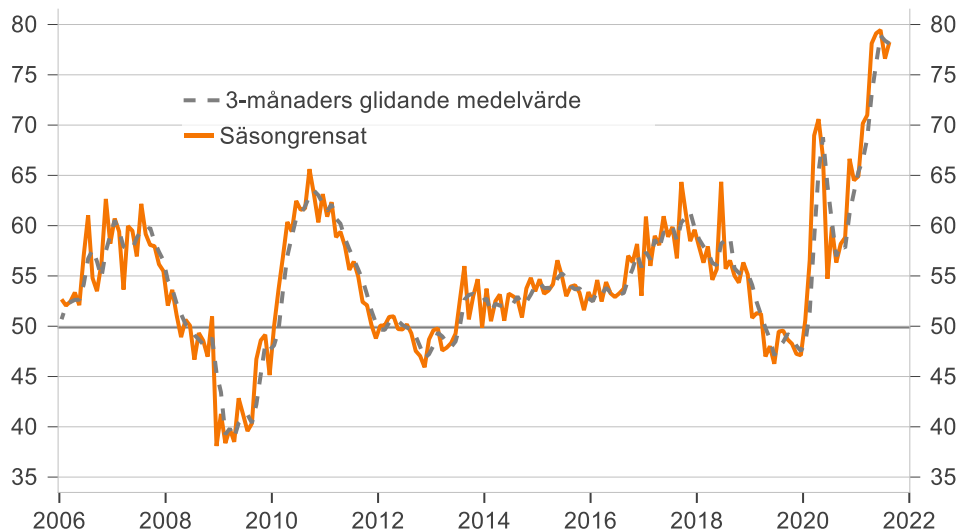
Delindex för **sysselsättning** visade på en marginell nedgång i augusti jämfört med juli och noterades till 57,6. Det är sjätte månaden i rad som delindexet är över det historiska snittet (53,6) och innebär att sysselsättningen fortsätter att öka i den privata tjänstesektorn, vilket är positiva nyheter för svensk arbetsmarknad.

Sysselsättning



Delindex för **leverantörernas leveranstider** steg i augusti till 78,3 och är endast 1,2 indexenheter från toppnivån i juni (79,5). Den höga indexnivån tyder på att stigande leveranstider berör flertalet tjänsteföretag, vilket sannolikt är en avspeglning av ett tilltagande efterfrågetryck i tjänstesektorn. Samtidigt är många tjänsteföretag nära sammankopplade till industrin och påverkas antingen direkt eller indirekt av de utbudsstörningar som många industriföretag har erfarit under de senaste månaderna.

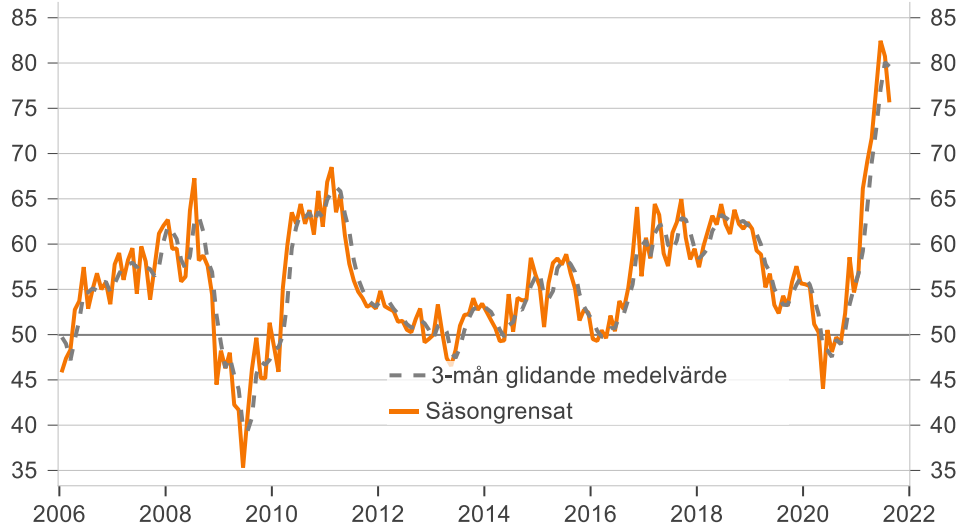
Leverantörernas leveranstider



Index för *leverantörernas insatsvarupriser* har uppvisat en kraftig ökning under 2021, vilket tyder på att stigande insatsvarupriser påverkar även allt fler tjänsteföretag. I juli och augusti dämpades dock indexet och noterades i augusti till 75,7, den lägsta indexnivån sedan april i år. Det ändrar dock inte bilden av ett ökat pristryck i tjänstesektorn. Trots nedgången i augusti är indexet kvar på historiskt höga nivåer och betydligt högre än indexets historiska genomsnitt (55,9). Genomsnitt för de senaste tre

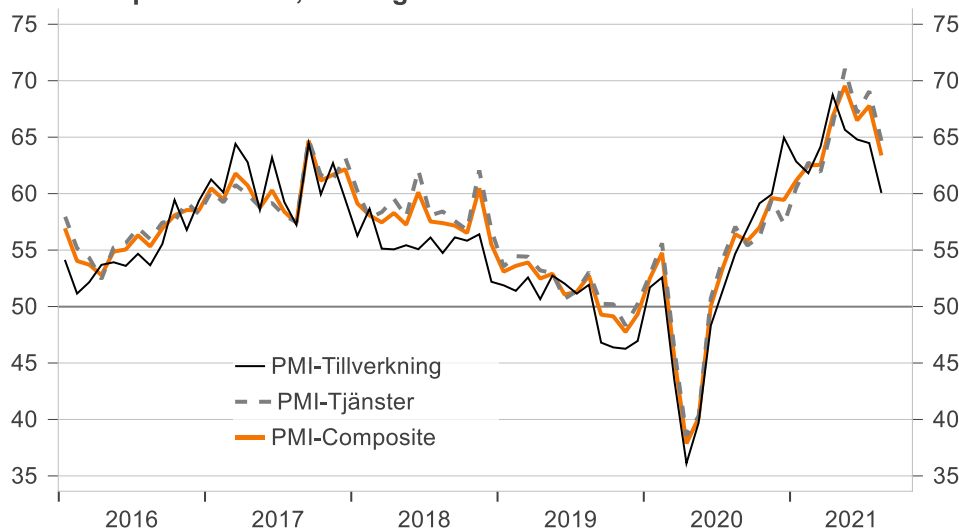
månaderna (juni-aug) visar att indexet för leverantörernas insatsvarupriser har stigit till 79,6, vilket är den högsta nivån i indexets historia.

Leverantörernas insatsvarupriser



Silf/Swedbanks **PMI-Composite index** är ett sammanvägt index av inköpschefsindex för tillverkningsindustrin och tjänstesektorn. Indexet visar att expansionen i näringslivet fortsätter men har börjat tappa fart om än från höga nivåer. Det kan vara tecken på kapacitetsbegränsningar, som inte minst tillverkningsindustrin har uppvisat i samband med brist på insatsvaror och störningar i leveransflödena. Något som även kan påverka tjänsteföretag med nära koppling till industrin. I augusti backade PMI-Composite index till 63,4 från 67,8 i juli och har sedan toppnivån i maj fallit med 6,1 indexenheter, vilket tyder på att aktiviteten i näringslivet inte växer i samma snabba takt som tidigare.

PMI-Composite index, säsongrensade värden



Inköpschefsindex – tjänster
Avseende augusti månad 2021, fortsättning

Silf/Swedbank Inköpschefsindex, säsongrensat

		Ingår i PMI-tjänster					Övriga nyckeltal			Prognos	Sammanvägt inköpschefsindex
		PMI-tjänster	Nya order	Affärsvolym	Sysselsättning	Leverantörernas leveranstider	Orderstock	Leverantörernas insatsvarupriser	Planerad affärsvolym		
2015	jan	56,3	57,6	55,2	56,7	54,7	55,1	55,3	66,0	55,5	
	feb	55,9	56,2	58,1	55,3	53,2	53,5	50,8	65,3	55,1	
	mar	56,7	57,4	60,4	54,2	53,5	54,9	55,7	67,9	55,7	
	apr	54,3	55,3	56,9	49,5	54,2	54,9	57,9	65,5	54,5	
	maj	58,9	60,5	61,6	55,3	56,6	53,3	58,4	67,0	57,7	
	jun	57,3	59,1	58,4	55,3	55,0	50,0	57,7	65,0	56,2	
	jul	55,0	54,9	57,0	54,6	53,0	50,9	58,9	66,0	54,8	
	aug	55,1	55,9	56,3	53,5	53,9	50,1	56,7	64,9	55,4	
	sep	57,5	60,2	59,1	54,4	54,1	53,1	55,1	67,2	56,5	
	okt	57,2	58,6	61,5	52,9	53,3	55,9	51,6	66,0	56,4	
	nov	55,6	57,2	59,2	52,1	51,6	49,1	52,7	65,5	55,3	
	dec	56,3	55,9	59,6	55,7	53,4	55,4	52,4	67,2	56,0	
2016	jan	58,0	62,9	59,3	53,5	52,5	52,0	49,5	67,2	56,9	
	feb	55,2	56,2	54,6	54,6	54,6	50,4	49,3	63,5	54,0	
	mar	54,3	54,5	56,6	53,0	52,5	50,5	50,5	65,1	53,7	
	apr	52,4	49,2	53,6	54,8	54,4	49,0	49,6	63,6	52,8	
	maj	55,2	56,6	54,6	55,7	53,3	52,5	52,1	66,6	54,9	
	jun	55,6	58,0	58,3	50,8	52,9	54,7	50,4	67,9	55,1	
	jul	57,0	58,2	59,7	55,1	53,3	54,9	53,7	64,6	56,3	
	aug	56,0	56,4	57,9	55,0	53,7	56,4	52,8	69,1	55,3	
	sep	57,4	58,1	57,9	56,2	57,0	54,9	55,1	65,9	56,9	
	okt	57,5	58,9	58,5	55,2	56,4	52,7	58,8	68,5	58,1	
	nov	59,2	59,1	62,4	56,6	58,2	58,1	64,1	67,3	58,5	
	dec	58,2	60,9	61,5	54,4	53,0	56,0	56,4	66,5	58,5	
2017	jan	60,2	57,5	64,0	59,3	60,9	55,9	60,7	66,5	60,5	
	feb	59,2	59,3	62,9	57,7	56,0	56,7	58,4	68,5	59,5	
	mar	60,8	61,6	62,7	58,7	59,0	55,9	64,4	73,7	61,8	
	apr	59,9	61,1	62,8	56,2	58,1	57,8	63,2	66,4	60,7	
	maj	58,8	56,6	61,5	57,2	60,9	54,1	59,0	67,4	58,8	
	jun	59,2	59,5	60,7	56,8	58,9	59,7	57,6	67,9	60,3	
	jul	58,1	58,3	57,4	56,6	59,9	55,8	61,3	67,7	58,4	
	aug	57,5	57,6	60,3	54,5	56,8	51,1	62,4	64,1	57,4	
	sep	64,8	65,6	67,9	59,9	64,3	57,9	65,0	70,4	64,7	
	okt	61,6	60,4	64,1	61,0	61,3	57,3	60,7	65,5	61,2	
	nov	61,3	62,7	62,1	60,6	58,5	58,2	58,3	66,7	61,7	
	dec	63,2	62,9	66,7	62,8	59,6	56,1	59,5	64,1	62,2	
2018	jan	60,2	61,5	61,2	59,2	57,9	61,3	57,5	72,9	59,1	
	feb	57,8	57,3	60,2	57,4	56,3	55,6	59,8	72,3	58,1	
	mar	58,4	57,3	58,4	60,5	57,9	56,8	61,5	68,6	57,5	
	apr	59,5	58,3	62,8	62,5	54,6	57,9	63,1	70,9	58,3	
	maj	58,0	59,8	58,0	57,1	55,7	58,6	62,2	65,5	57,3	
	jun	62,1	62,4	62,1	59,2	64,4	57,6	64,4	66,4	60,1	
	jul	58,1	59,7	57,5	58,3	55,7	55,2	62,2	66,9	57,5	
	aug	58,4	58,0	58,7	60,7	56,5	53,8	61,1	69,4	57,4	
	sep	57,6	56,1	61,5	57,9	55,0	55,2	63,8	70,2	57,2	
	okt	56,8	55,4	57,9	60,3	54,3	53,4	62,2	67,1	56,5	
	nov	62,1	65,2	65,5	58,0	56,3	53,4	61,7	67,5	60,5	
	dec	56,8	57,8	57,5	55,7	55,1	55,6	62,4	66,8	55,5	
2019	jan	53,6	53,3	56,2	53,5	50,8	52,7	61,7	65,4	53,1	
	feb	54,5	53,5	57,1	56,1	51,3	54,6	59,3	63,9	53,6	
	mar	54,4	54,2	57,0	54,8	51,2	53,9	58,9	64,1	53,9	
	apr	53,2	53,3	56,5	55,1	47,0	49,9	55,2	66,1	52,5	
	maj	53,0	51,2	57,2	55,7	48,0	52,7	56,7	65,5	52,9	
	jun	50,7	48,3	52,9	56,4	46,3	49,2	53,3	63,5	51,1	
	jul	51,4	47,6	56,3	53,7	49,5	49,7	52,4	64,1	51,3	
	aug	53,0	51,7	57,4	53,5	49,6	47,2	54,3	60,4	52,7	
	sep	50,2	48,8	51,1	53,3	48,7	48,1	53,2	60,6	49,3	
	okt	50,2	50,4	52,3	49,3	48,3	49,2	55,8	59,8	49,1	
	nov	48,3	47,1	51,0	48,3	47,2	45,1	57,6	64,8	47,7	
	dec	50,2	49,2	53,8	50,8	47,1	45,6	55,7	61,7	49,3	
2020	jan	52,8	53,4	53,7	53,0	50,6	49,0	55,6	60,3	52,5	
	feb	55,6	57,7	57,1	49,1	56,6	54,1	55,4	64,3	54,8	
	mar	46,3	40,5	37,0	45,4	69,0	43,3	51,2	38,4	45,5	
	apr	38,6	27,1	30,3	36,9	70,6	33,0	50,3	39,6	37,9	
	maj	40,3	32,5	28,6	41,9	66,8	33,2	44,0	38,9	40,1	
	jun	50,7	54,0	48,3	44,0	54,7	50,2	50,5	54,0	50,1	
	jul	54,3	55,6	53,9	46,7	59,8	52,3	48,1	51,9	53,5	
	aug	57,1	58,7	61,1	49,9	56,3	55,7	49,7	55,0	56,4	
	sep	55,4	59,9	56,3	43,6	58,2	54,0	49,1	57,5	55,8	
	okt	56,2	59,3	57,7	46,2	58,8	55,6	52,3	63,4	57,0	
	nov	59,5	59,4	61,3	50,1	66,6	57,8	58,5	60,8	59,6	
	dec	57,3	56,9	58,4	49,4	64,5	56,5	54,7	66,6	59,4	
2021	jan	60,5	60,7	61,4	54,7	64,9	56,9	56,8	71,0	61,2	
	feb	62,8	65,3	60,6	53,6	70,2	62,1	66,1	71,6	62,5	
	mar	61,9	63,4	56,7	56,9	71,0	61,7	69,1	73,9	62,6	
	apr	66,1	65,3	64,4	57,7	78,1	65,2	71,7	74,5	66,9	
	maj	71,0	73,6	70,4	59,3	79,1	63,1	77,1	74,9	69,5	
	jun	67,2	66,5	68,6	54,1	79,5	65,7	82,5	74,1	66,5	
	jul	69,1	70,6	69,9	57,7	76,6	67,0	80,7	73,2	67,8	
	aug	64,7	62,8	62,0	57,6	78,3	67,0	75,7	74,8	63,4	

Inköpschefsindex – tjänster
Avseende augusti månad 2021, fortsättning

Sif/Swedbank Inköpschefsindex, faktiska värden

		Ingår i PMI-tjänster				Övriga nyckeltal			Prognos Sammanvägt inköpschefsindex	
		PMI-tjänster	Nya order	Affärsvolym	Sysselsättning	Leverantörernas leveranstider	Orderstock	Leverantörernas insatsvarupriser	Planerad affärsvolym	PMI-Composite
2015	jan	53,8	55,3	52,0	54,6	52,6	54,6	56,6	66,4	53,7
	feb	57,1	58,4	60,3	55,1	52,6	55,1	51,9	66,0	56,3
	mar	58,4	59,2	63,3	55,2	53,9	56,8	57,2	68,8	57,6
	apr	56,2	58,7	58,0	51,3	54,7	57,5	60,0	64,7	56,7
	maj	61,0	62,3	65,1	56,9	57,7	54,2	59,6	67,8	59,8
	jun	58,5	59,8	59,8	57,8	55,4	50,0	58,3	64,4	57,8
	jul	54,2	52,3	54,6	56,2	55,3	49,2	58,7	66,9	53,4
	aug	53,6	53,7	54,4	52,2	53,8	50,0	55,8	64,5	54,3
	sep	58,4	60,9	60,3	56,2	53,7	54,1	54,2	67,5	57,3
	okt	56,8	57,9	61,6	52,6	53,2	54,2	50,5	64,1	55,5
	nov	54,1	56,4	57,4	49,5	50,5	47,4	49,5	64,4	53,6
	dec	54,5	54,7	57,3	52,1	53,2	53,6	51,1	68,1	53,7
2016	jan	55,5	60,0	56,3	51,6	50,5	51,1	50,0	67,7	55,0
	feb	56,1	58,1	56,5	54,4	53,9	52,2	50,0	64,5	55,1
	mar	56,0	56,3	59,4	54,2	53,1	52,1	52,7	65,8	55,7
	apr	54,6	52,8	54,9	56,7	55,0	51,7	51,1	62,8	55,1
	maj	57,1	58,7	57,6	56,6	54,4	53,9	53,8	67,0	56,8
	jun	56,9	59,2	59,7	53,4	52,9	54,6	51,7	67,2	56,6
	jul	55,8	54,8	57,1	56,0	55,5	53,0	52,4	65,5	54,6
	aug	54,2	53,6	55,4	54,3	53,6	55,6	52,4	68,3	53,9
	sep	58,3	59,0	58,9	58,1	56,5	56,1	54,2	66,7	57,7
	okt	57,1	58,0	58,6	54,6	56,1	51,3	57,4	66,4	57,1
	nov	57,9	58,5	61,3	53,6	57,1	56,7	61,4	66,2	57,0
	dec	56,7	60,1	59,5	51,4	52,8	54,2	54,7	67,6	56,5
2017	jan	57,6	54,6	61,2	57,3	58,7	54,8	61,3	67,1	58,5
	feb	60,2	61,2	64,9	57,8	55,2	58,8	59,3	70,1	60,7
	mar	62,6	63,5	65,3	60,1	60,0	57,5	66,9	74,0	63,8
	apr	62,3	64,9	64,3	58,4	59,0	60,4	64,1	66,0	63,0
	maj	60,4	58,7	63,6	57,2	62,3	55,8	61,2	67,5	60,4
	jun	60,4	60,7	62,1	59,4	58,7	59,3	59,6	67,1	61,8
	jul	56,8	54,6	55,2	57,2	62,0	53,9	60,4	68,4	56,7
	aug	55,9	55,1	58,0	54,3	56,5	50,0	62,3	63,0	56,2
	sep	65,5	66,4	68,5	61,6	63,9	59,0	63,0	71,2	65,4
	okt	60,9	59,3	63,8	60,1	60,9	55,8	59,4	63,6	60,1
	nov	59,9	61,6	61,5	57,5	57,6	57,0	56,0	65,5	60,2
	dec	61,6	62,0	64,4	59,9	59,4	53,8	57,0	65,0	60,1
2018	jan	57,8	58,6	58,6	57,4	55,7	60,0	58,0	73,5	57,1
	feb	59,3	59,8	62,8	57,8	55,6	58,5	61,0	74,4	59,7
	mar	60,3	59,6	60,8	62,2	59,1	58,4	63,4	68,7	59,6
	apr	62,1	62,5	64,4	64,8	55,6	60,6	64,4	70,9	60,6
	maj	59,2	61,7	59,6	56,4	57,1	60,5	64,9	65,6	58,7
	jun	63,0	62,9	63,2	61,8	64,0	56,6	66,2	65,4	61,3
	jul	56,8	55,9	55,9	58,8	57,4	53,7	61,8	67,7	55,9
	aug	57,4	56,3	56,9	61,1	56,3	52,8	61,1	68,1	56,6
	sep	58,1	56,8	61,5	59,5	54,7	56,1	60,8	71,0	57,7
	okt	55,7	53,9	57,1	59,0	53,9	51,9	60,9	65,4	55,1
	nov	60,6	63,7	65,1	54,8	55,5	52,1	59,6	66,4	58,9
	dec	55,0	56,3	54,9	52,8	54,9	52,8	59,9	67,6	53,3
2019	jan	51,2	50,6	53,5	51,8	48,8	51,2	62,4	65,9	51,1
	feb	56,4	56,8	60,1	56,8	50,7	58,1	60,8	66,2	55,7
	mar	56,5	56,7	59,2	56,7	52,4	55,5	60,4	64,0	56,0
	apr	55,8	57,5	58,2	57,5	48,0	52,7	56,9	66,4	54,8
	maj	54,1	53,3	58,7	54,7	49,3	54,7	60,0	65,3	54,3
	jun	51,3	48,0	54,1	58,9	45,9	48,0	54,8	62,3	52,0
	jul	50,3	44,1	55,2	54,4	50,7	48,5	52,2	64,7	49,9
	aug	52,5	50,7	56,3	54,2	49,3	46,5	53,5	59,2	52,4
	sep	50,5	49,3	50,8	54,5	48,5	48,5	50,0	61,2	49,6
	okt	48,7	48,5	50,8	47,7	47,7	47,7	54,6	58,5	47,5
	nov	46,8	45,1	50,7	45,1	46,5	43,8	54,9	63,9	46,0
	dec	48,0	46,9	50,8	47,7	46,9	42,3	53,1	62,3	46,8
2020	jan	50,4	50,7	50,7	51,4	48,6	47,1	56,4	60,7	50,5
	feb	58,0	61,9	60,5	50,0	56,0	58,2	56,7	66,4	57,2
	mar	48,6	43,3	39,2	47,5	70,8	45,0	53,3	38,3	47,8
	apr	41,2	31,2	32,0	39,3	72,1	36,1	52,5	40,2	40,2
	maj	41,9	35,1	30,6	41,0	68,7	35,1	46,3	38,8	41,9
	jun	50,9	52,8	49,3	46,5	54,2	48,6	52,8	52,8	50,7
	jul	53,4	52,4	53,2	47,6	61,3	51,6	48,4	52,4	52,3
	aug	56,9	58,3	60,6	50,8	56,1	55,3	48,5	53,8	56,4
	sep	55,5	60,3	55,6	44,4	57,9	54,0	46,0	57,9	55,9
	okt	54,4	57,3	55,8	44,2	58,0	54,4	50,7	62,3	55,1
	nov	57,7	57,0	60,9	46,9	65,6	56,3	55,5	60,2	57,6
	dec	54,7	53,7	55,2	46,3	64,2	53,0	52,2	67,2	56,6
2021	jan	58,0	58,2	58,2	53,3	62,3	54,9	56,6	71,3	59,1
	feb	65,5	70,3	64,1	54,7	69,5	66,4	67,2	73,4	65,2
	mar	64,4	66,4	59,0	59,0	73,1	63,4	71,6	73,9	65,0
	apr	68,7	69,2	65,8	60,0	80,0	68,3	74,2	75,0	69,2
	maj	72,9	76,6	72,7	58,6	81,3	64,8	79,7	75,0	71,6
	jun	67,1	64,8	69,7	56,6	78,7	63,9	85,3	73,0	67,0
	jul	68,5	67,7	69,6	58,8	78,4	66,7	80,4	73,5	66,8
	aug	64,7	62,7	61,9	58,5	78,0	67,0	74,6	73,7	63,5

Silf / Swedbanks Inköpschefsindex för tjänster – mål och metodik

<i>Historik</i>	Silf och Swedbank AB, publ gör den första gemensamma – interna – beräkningen av "Inköpschefsindex för den privata tjänstesektorn" för de fyra ingående komponenterna under 2005. I december 2010 offentliggjordes indextalet för första gången. Förebild var det amerikanska inköpschefsindexet för övriga näringslivet, Non-Manufacturing Index, och det svenska PMI som för första gången publicerades i november 1994.								
<i>Deltagare</i>	Över 200 inköpschefer i den privata tjänstesektorn.								
<i>Publicering</i>	Tredje bankdagen i varje månad, kl 08:30.								
<i>Undersökningsperiod</i>	Jämförelse med föregående månad.								
<i>Sammansättning av PMI – tjänster (%)</i>	<table border="0"> <tr> <td>Orderingång (i det egna företaget)</td> <td style="text-align: right;">35</td> </tr> <tr> <td>Affärsvolym (i det egna företaget)</td> <td style="text-align: right;">25</td> </tr> <tr> <td>Sysselsättning (i det egna företaget)</td> <td style="text-align: right;">20</td> </tr> <tr> <td>Leverantörernas leveranstider</td> <td style="text-align: right;">20</td> </tr> </table>	Orderingång (i det egna företaget)	35	Affärsvolym (i det egna företaget)	25	Sysselsättning (i det egna företaget)	20	Leverantörernas leveranstider	20
Orderingång (i det egna företaget)	35								
Affärsvolym (i det egna företaget)	25								
Sysselsättning (i det egna företaget)	20								
Leverantörernas leveranstider	20								
<i>Övriga nyckeltal (ingår ej i PMI – tjänster)</i>	Orderstock Leverantörernas insatsvarupriser Planerad affärsvolym närmaste halvåret								
<i>Frågebatteriet</i>	Frågorna som ställs till respondenterna avser månatliga förändringar där respondenterna får svara på om det har ökat, minskat eller har varit en oförändrad utveckling jämfört med närmast föregående månad								
<i>Mål</i>	Snabb konjunkturindikator Enkel statistik och lätt tolkning Statistik med relativt korta publiceringsintervaller Ständig kontakt med välinformerad yrkesgrupp								
<i>Beräkning</i>	Enligt s k diffusionsindex. Positiva förändringar tas fram i procent för de fem delindexarna. Till detta tal adderas den procentuella andelen oförändrade svar multiplicerat med 0,5. Sedan viktas de olika delindexarna enligt ovan för att komma fram till totalindex. Inköpschefsindex för tjänster anger inga aktivitetsnivåer utan månadsvisa förändringar av konjunkturen i tjänstesektorn. De säsongrensade siffrorna redovisas i första hand.								
<i>"Break even"</i>	Skiljelinjen mellan upp- och nedgång i konjunkturen bland tjänsteföretagen har – i linje med amerikansk praxis – fastställts till 50. Någon överdriven exakt tillämpning av denna gräns eller "neutral" tillväxtzon bör dock inte göras. 49,7 eller 50,3 ger inte								

särskilt olikartade konjunktursignaler utifrån totalindexet för PMI – tjänster.

"Composite index"

Från och med januari 2019 publicerar Swedbank/Silf ett *Composite index* för Inköpschefsindex. Composite indexet bygger på Inköpschefsindex för tillverkningsindustrin och för tjänstesektorn. SCB:s vikter för produktionsvärdeindex (PVI) används, där industrin får en vikt om 28 procent och tjänstesektorn för 72 procent. Sammanvägningen bygger på säsongrensade värden från de traditionella PMI-undersökningarna från och med oktober 2005. Composite Index är en snabb månatlig konjunkturindikator för hela ekonomin och som samvarierar väl med BNP-tillväxten. Indexet publiceras tredje vardagen i varje månad kl 08:30 i samband med att tjänste-PMI offentliggörs.

Säsongrensning

Swedbank/Silf använder en utveckling av X-11 algoritmen som säsongrensning (X-13-ARIMA SEATS) för inköpschefsindex för industrin och för tjänstesektorn från och med januari 2019. Programmet har utvecklats av US Census Bureau och ingår i Macrobonds applikationer, se bifogad länk <https://help.macrobond.com/analyses/filters/seasonaladjustmentx13/>. Den nya säsongrensningssmetoden innebär att tidigare publicerade säsongrensade serier har revideras. De äldre säsongrensade serierna kommer dock att finnas tillgängliga i Macrobonds databaser eller hos Swedbank.

Vid framtagningen och analysen av Inköpschefsindex (PMI – Purchasing Managers Index) tror vi oss ha använt tillförlitliga källor och bearbetningsrutiner. Swedbank AB (publ) och Silf kan dock inte garantera analysernas riktighet eller fullständighet och påtar sig inte något ansvar för innehållets, siffrornas, bearbetningens, kommentarens eller övrig informations riktighet eller fullständighet.

Detta material är framställt i informationssyfte och ska inte anses utgöra en investeringsrekommendation enligt artikel 3(1)(35) Marknadssmissbruksförordningen nr 596/2014 ("MAR") och mottagaren bör inte teckna sig i eller köpa några finansiella instrument eller värdepapper enbart på grundval av informationen som nämns häri. Materialet utgör inte heller ett erbjudande om att köpa eller sälja finansiella instrument, ingå en transaktion som involverar något finansiellt instrument eller någon handelsstrategi eller ses som någon officiell bekräftelse eller officiell värdering av någon transaktion som nämns häri. Vidare är materialet inte avsett att utgöra någon ekonomisk och/eller juridisk rådgivning. Mottagaren uppmanas att basera eventuella beslut på annat underlag.

Varken Swedbank AB (publ), Silf eller dess anställda ska kunna göras ansvariga för förlust eller skada, direkt eller indirekt, på grund av eventuella fel eller brister i detta material. Mottagaren är ensam ansvarig för vad den väljer att göra med informationen i detta material.

Inget av materialet, varken i dess helhet eller delar av innehåller, får överföras, kopieras eller distribueras till någon annan part om inte annat avtalats skriftligen med Swedbank AB (publ) och Silf.

In the production and analysis of the Purchasing Manager's Index (PMI) information has been obtained and compiled in good faith from sources and processed with routines believed to be reliable. However, Swedbank AB (publ) and Silf cannot guarantee the accuracy or completeness of the analysis and takes no responsibility for the accuracy or completeness of the content, figures, processes, comments or any other information in the material.

This material is produced for information and discussion purposes only and does not constitute an "investment recommendation" under Article 3(1)(35) of the EU Market Abuse Regulation N°596/2014 ("MAR"). The recipient should not enter into any transaction involving any financial instrument or securities based solely on the information mentioned herein. This material does not constitute an offer or solicitation to purchase or sell any securities or financial instruments or to enter into any transactions involving any financial instruments or trading strategies. Neither does this Material contain any official confirmation or official valuation of any transaction mentioned herein. This material does not constitute any financial and/or legal advice and the recipient should base any potential investment or other decisions on other sources of information.

Neither Swedbank AB (publ) nor Silf or any of its employees can be held liable for any direct or indirect loss arising from any error or incompleteness of, or the use of, this material. The Recipient is solely responsible for how it uses the information in this material.

Neither this material, nor all or any part of its content may be transmitted to, copied or distributed to any other party, in whole or in part, unless otherwise agreed in writing with Swedbank AB (publ) and Silf