

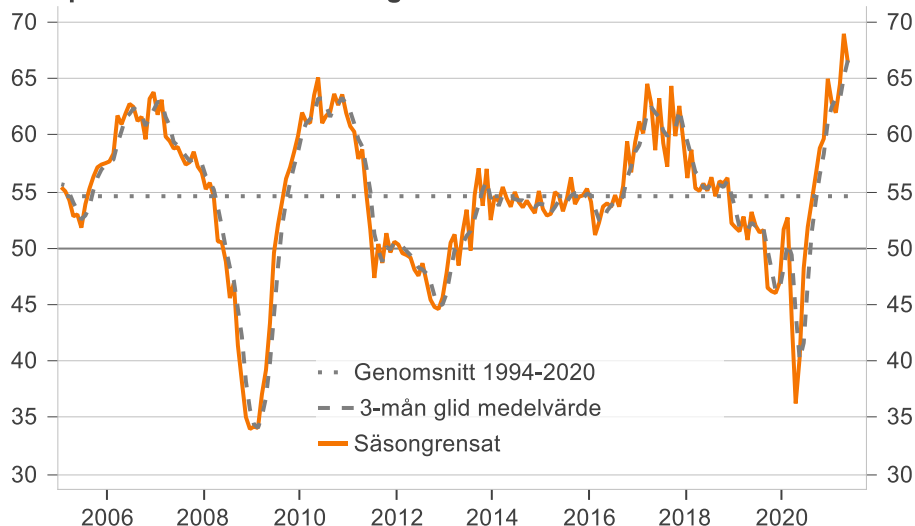
Inköpschefsindex

2021-06-01 08:30

PMI dämpades till 66,4 i maj – fortsatt högt tempo i industrin

- PMI-totalt sjönk till 66,4 i maj från nedreviderade 69,0 i april och backade för första gången sedan februari i år. Trots nedgången är det den fjärde högsta nivån i indexets 26-åriga historia och visar att den starka industrikonjunkturen består även om ökade utbudsbrister kan bli en större utmaning längre fram, säger Jörgen Kennemar, ansvarig för analysen av inköpschefsindex på Swedbank.
- Samtliga fem delindex i PMI-total sjönk i maj. Delindex för ordergång svarade för den enskilt största fallet och drog ned PMI-total med 1,7 indexenheter medan övriga fyra delindex gav ett negativt bidrag med sammantaget 0,9 indexenheter.
- Index för planerad produktion noterades till 75,0 i maj jämfört med 75,4 i april, vilket innebär att det råder en fortsatt bred uppfattning i industrin om att öka produktion det närmaste halvåret. Vårens störningar i den globala handeln och en ökad brist på insatsvaror förefaller ännu inte ha dämpat industriföretagens produktionsplaner även om faran inte är över, säger Jörgen Kennemar.
- Leverantörernas rå- och insatsvarupriser avtog något i maj men är fortfarande på historiskt höga nivåer. I maj sjönk indexet till 87,8 från 89,4 i april. Det står alltmörklart att den högre aktivitetsnivån i industrin, stigande globala råvarupriser och brist på insatsvaror har lett till ett ökat kostnadstryck i producentledet.

Inköpschefsindex-tillverkningsindustrin



PMI

(Purchasing Managers' Index)

Säsongrensat

2021	maj	66,4
	apr	69,0
	mar	64,5
	feb	62,0
	jan	62,9
	dec	65,0
	nov	59,7
	okt	58,8
	sep	56,5
	aug	54,1
	jul	51,9
	jun	48,2
2020	maj	40,4

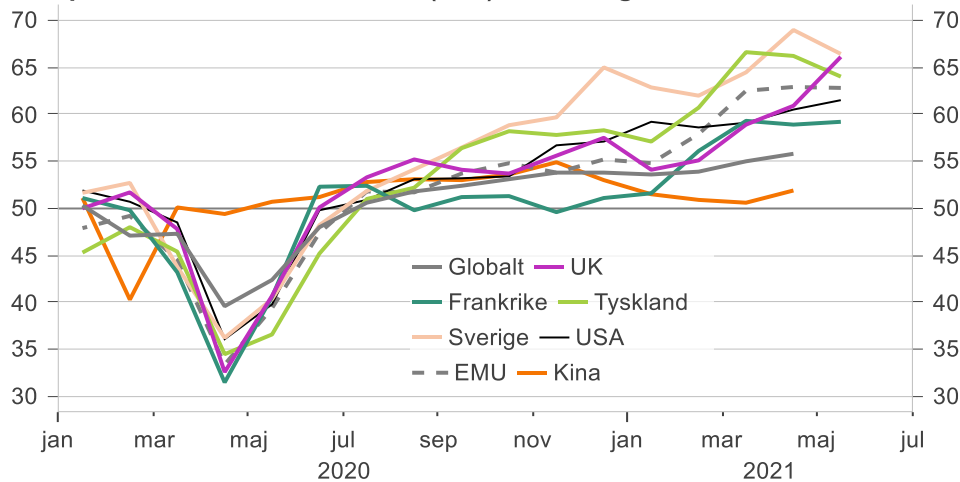
Inköpschefsindex (PMI - Purchasing Managers Index) är en konjunkturmätare för den svenska ekonomin som genomförs i samarbete mellan Swedbank och Silf för dels tillverkningsindustrin dels tjänstesektorn. Målet med PMI är att snabbt mäta den rådande konjunkturen. Varje månad inhämtas konjunkturstatistik från inköpschefer som ingår i en svarspanel. Ett index över 50 indikerar tillväxt medan ett index under 50 innebär en nedgång. Inköpschefsindex för tillverkningsindustrin publiceras den första bankdagen varje månad kl. 08:30 och Inköpschefsindex för tjänstesektorn publiceras den tredje bankdagen varje månad kl. 08:30. Undersökningen gjordes mellan 7–27 maj

Nästa publicering av Inköpschefsindex: torsdagen den 1 juli 2021

Jörgen Kennemar, Swedbank Public Affairs, tfn 070-643 83 29, jorgen.kennemar@swedbank.se
Anna Sjöblom, Silf, tfn 073-518 70 11, ansj@silf.se

Det säsongsrensade värdet för **PMI-total** backade med 2,6 indexenheter i maj till 66,4 jämfört med april. Nedgången i maj kan delvis vara en rekyl efter den starka ökningen i april då PMI-total ökade med 4,5 indexenheter. Trenden, ett tre månaders glidande medelvärde, är dock alltså stigit och tyder på en fortsatt förstärkning av den svenska industrikonjunkturen. Sedan maj förra året har PMI-total stigit med 26,1 indexenheter. Även globalt befinner sig PMI-talen en bra bit in i expansionszonen men tappade lite fart i eurozonen under maj månad medan industrin i USA och Storbritannien ökade farten.

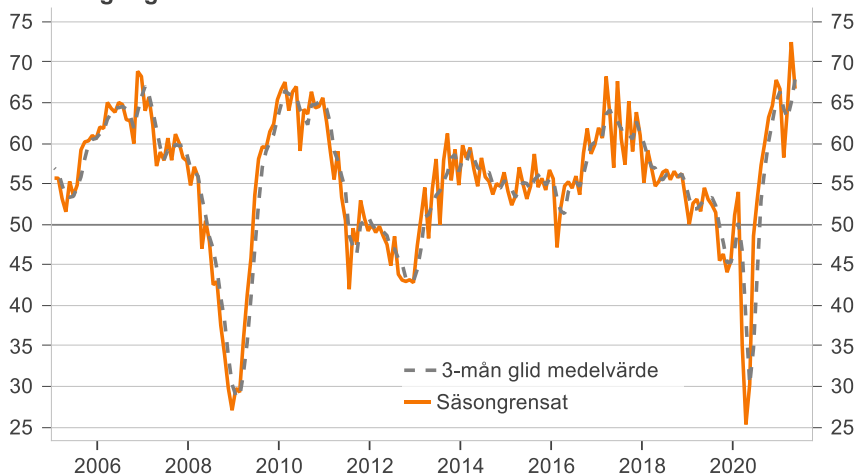
Inköpschefsindex för industrin (PMI) i olika regioner



Källa: IHS Markit, och Swedbank

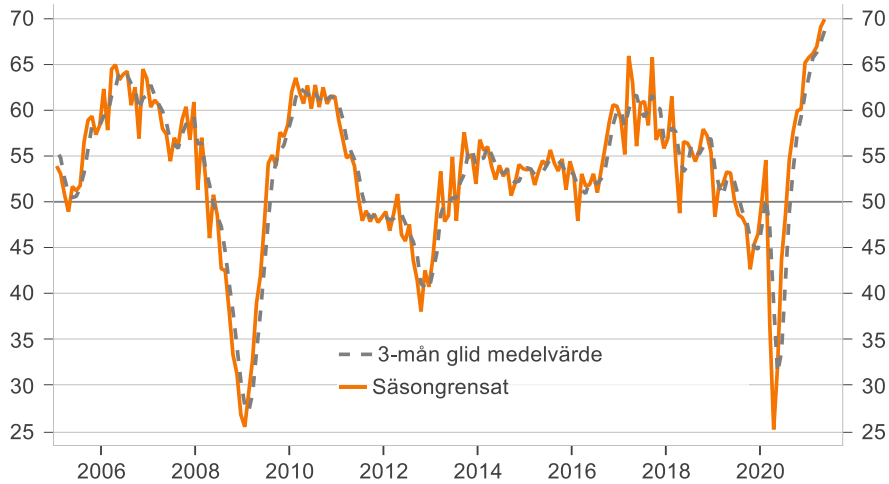
Delindex för **ordergång** sjönk mellan april och maj med 5,8 indexet till 66,7 och svarade för det största negativa bidraget till PMI-total (1,7 indexenheter). Det är första gången sedan februari månad som indexet för ordergång föll, men från en betydligt högre nivå. Sannolikt kan majutfallet vara en rekyl efter den starka uppgången i april men normalt sett är ordergången volatil varför det kan vara lämpligt att se utvecklingen över några månader. Ett tre månaders glidande medelvärde visar att orderläget i tillverkningsindustrin fortsätter att förbättras. Under den senaste tre månadsperioden har delindexet stigit med 3,6 indexenheter till 67,9 jämfört med närmast föregående period, vilket är nivåer som inte har noterats sedan första kvartalet år 2000.

Ordergång



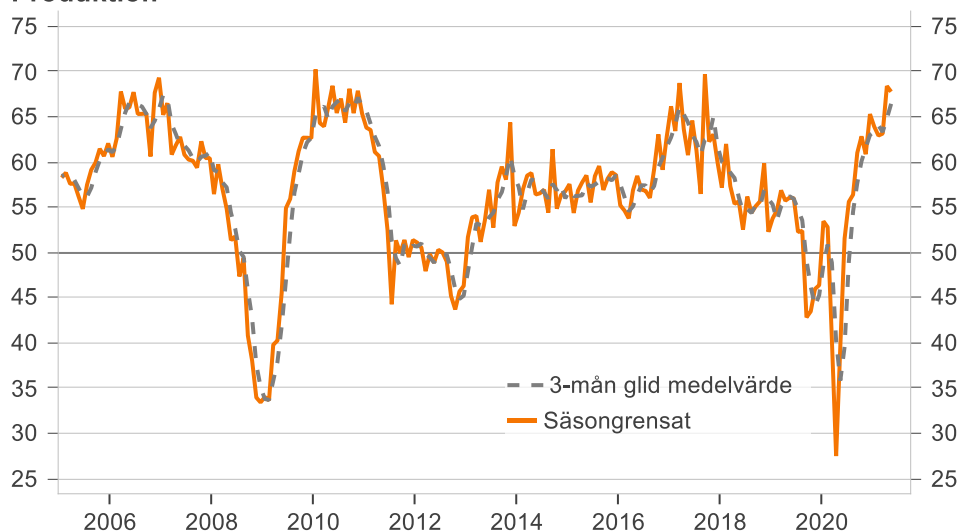
Tillverkningsindustrins *orderstockar* har sedan bottenivån ifjol uppvisat en stigande trend. I maj noterades index för företagens orderstockar till 69,9 från 69,1 i april, vilket är nivåer som inte har noterats tidigare. Indexet tyder på ett gynnsamt orderläge för svensk tillverkningsindustri, stöttad av en allt starkare världshandel.

Orderstockar



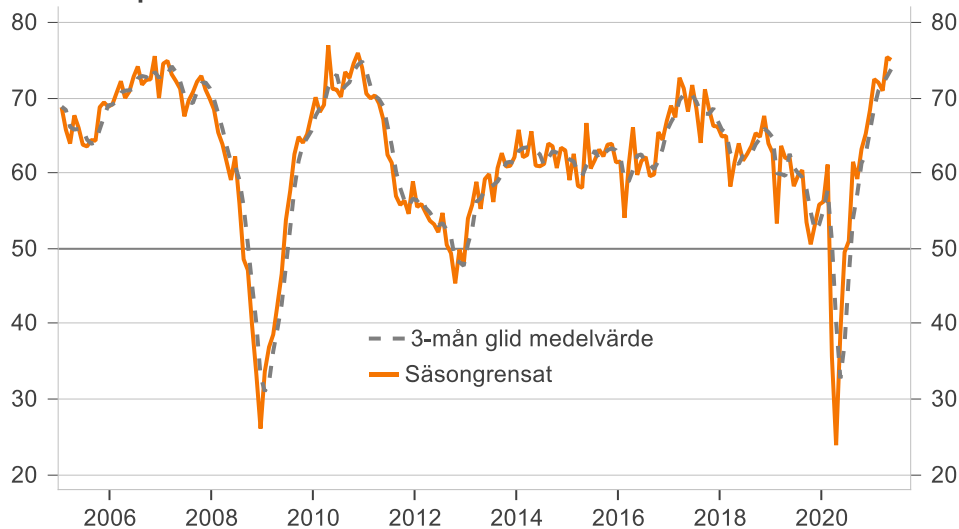
Produktionen i tillverkningsindustrin är i en stark expansiv fas. Även om delindex för produktion sjönk i maj till 67,8 jämfört med 68,4 i april är det långt över det historiska snittet (57,2). Nionde månaden i rad över 60-nivån, visar att produktionsökningar är fortsatt utbredd inom industrin. Sedan maj förra året har indexet ökat med närmare 30 indexenheter och svarar för det näst största bidraget till ökningen i PMI-total på årsbasis efter orderingången.

Produktion



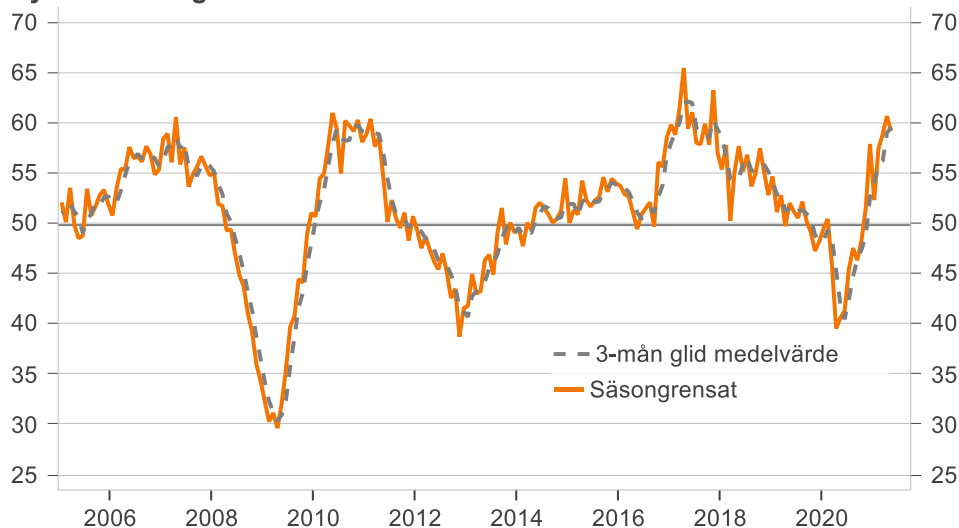
Index för *planerad produktion* är kvar på höga nivåer även om indexet backade till 75,0 i maj från 75,4 i april. Det är femte månaden i rad som indexet är över 70-nivån, vilket visar på att det finns en utbredd optimism i tillverkningsindustrin att öka produktionen det närmaste halvåret.

Planerad produktion



Delindex för **sysselsättning** sjönk i maj med 1,5 indexenheter till 59,2 jämfört med april och gav ett negativt bidrag till PMI-total med 0,3 indexenheter. Det är första gången sedan januari som indexet backade men ändrar inte bilden av ett ökat nyanställningsbehov i industrin. För sjunde månaden i rad är indexet högre än det historiska snittet (51,4). Det står därmed alltmer klart att sysselsättningen i tillverkningsindustrin ökar igen. I genomsnitt steg indexet med 3,7 indexenheter till 59,6 under den senaste tremånadsperioden (mar-maj) jämfört med närmast föregående period, vilket är den högsta indexnivån under en tremånadsperiod sedan 2017.

Sysselsättning



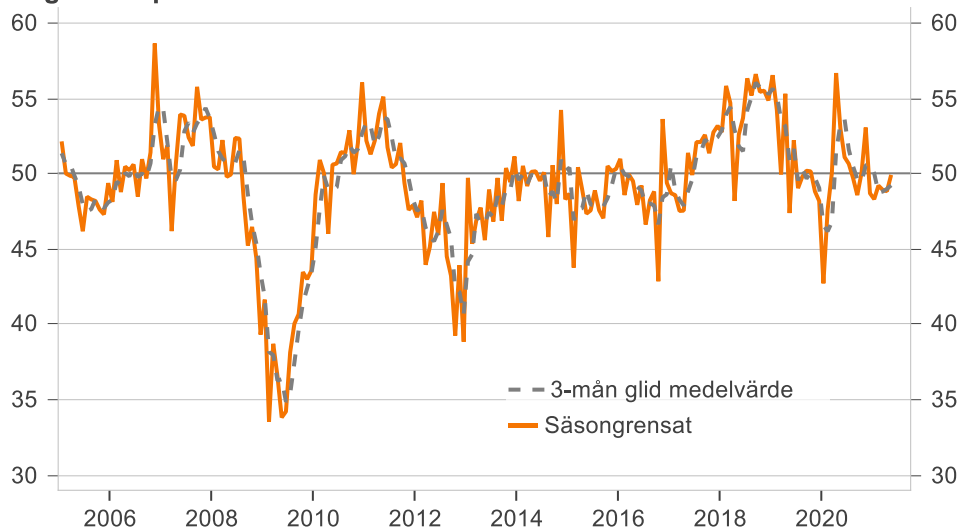
Delindex för **leverantörernas leveranstider** har uppvisat en exceptionell kraftig ökning under det senaste halvåret och nått rekordhöga nivåer under våren. En mindre tillbakagång noterades dock i maj och indexet sjönk till 84,0 från 85,7 i april, men ändrar inte bilden av ett fortsatt starkt efterfrågetryck i tillverkningsindustrin. Ökad brist på insatsvaror i samband med den starka globala tillväxten och störningar i leveransflödena bidrar sannolikt också till de stigande leveranstiderna.

Leverantörernas leveranstider



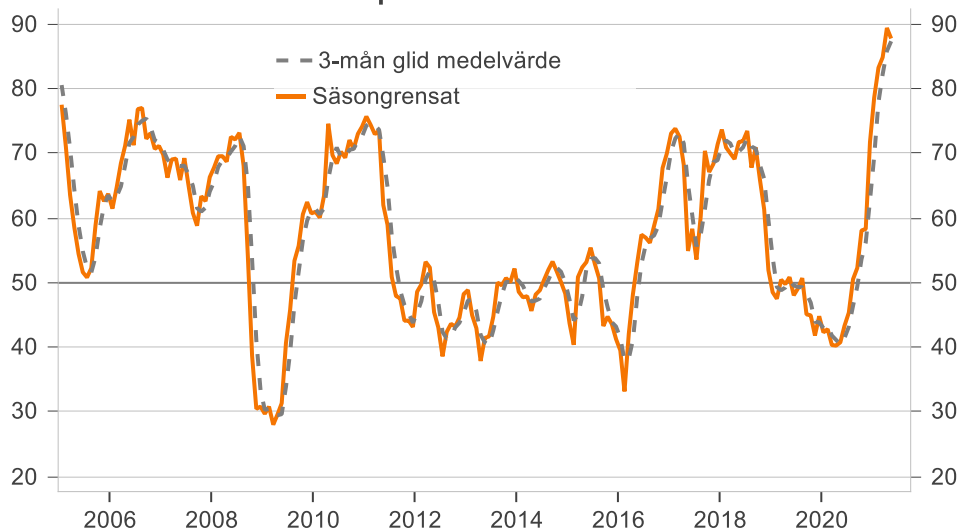
Industrins **lager av inköpt material** steg i maj till 49,9 jämfört med 48,8 i april. Lagerförändringen innebär ett negativt bidrag till PMI-total med 0,1 indexenheter då en ökning i företagets insatsvarulager tolkas som en lägre aktivitetsnivå i industrin. Ett tre månaders glidande medelvärde visar dock på gradvis krympande inköpslager. Något som förefaller rimligt med hänsyn till den ökade industriproduktionen.

Lager inköpt material



Index för *leverantörernas rå- och insatsvarupriser* har tagit ordentligt fart under 2021 och är nu på de högsta nivåerna i indexets historia. I maj sjönk dock indexet till 87,8 jämfört med 89,4 i april. Att indexet når så höga nivåer visar på ett tilltagande pristryck i producentledet. Stigande globala råvarupriser och ökad brist på insatsvaror tenderar att driva upp leverantörernas rå- och insatsvarupriser. Det gäller allt ifrån metaller, plaster, kemikalier, trävaror, elektroniska komponenter till transportkostnader, vilket framgår av tabellen nedan.

Leverantörernas insatsvarupriser



Stigande priser maj

	<i>Antal månader</i>
Plaster	10
Stål	8
Järnmalm	6
Skrot	5
Aluminium	6
Wellpapp	2
Koppar	5
Elektriska komp	5
Sjötransporter	3
Kemikalier	2
Trävaror	1

Sjunkande priser i maj

Antal månader

Sif / Swedbanks inköpschefsindex - PMI, säsongrensat

	PMI		Ingår i PMI							Övriga nyckeltal			Prognos
	Total-index	Order-ingång	Produktion	Syssel-sättning	Leverans-tider	Lager	Order-ingång export	Order-ingång hemmarknad	Order-stock	Rå-/insats-varupriser	Import	Planerad produktion närmaste halvåret	
2015 jan	53,5	54,1	57,6	50,1	51,3	48,7	53,7	53,2	53,5	43,7	54,2	59,0	
feb	52,9	52,4	54,4	51,3	51,3	43,8	49,9	51,6	53,6	40,4	50,2	62,5	
mar	53,0	53,5	56,8	50,9	50,9	50,4	50,8	52,5	51,9	50,9	53,2	58,3	
apr	55,0	57,0	57,8	54,3	49,6	48,9	53,6	53,0	53,3	52,3	52,7	58,0	
maj	54,6	55,0	58,5	52,3	52,0	47,3	52,0	52,6	54,5	53,2	51,6	66,6	
jun	53,3	53,1	55,5	51,7	52,3	47,6	51,2	47,8	54,0	55,4	50,2	60,6	
jul	54,4	54,7	58,4	52,3	52,1	48,9	51,6	51,4	55,7	52,9	51,5	61,7	
aug	56,3	58,7	59,5	52,6	53,3	47,6	55,2	54,6	54,3	50,7	51,7	63,1	
sep	53,9	54,6	56,9	54,6	47,1	47,0	51,6	53,5	53,4	43,3	50,5	62,2	
okt	54,6	55,7	58,2	53,2	51,6	50,5	51,7	54,1	54,7	44,7	53,6	63,8	
nov	54,7	54,2	58,9	54,5	51,9	50,2	50,9	55,2	51,4	43,6	54,5	63,9	
dec	55,2	56,7	58,5	54,0	52,2	50,3	55,1	52,4	54,4	41,2	53,5	61,4	
2016 jan	54,1	55,6	55,2	53,7	53,0	51,0	50,8	56,3	53,0	39,5	52,8	61,5	
feb	51,2	47,2	54,6	52,9	50,8	48,6	48,0	49,6	47,9	33,1	50,8	54,0	
mar	52,3	52,1	53,8	52,7	51,0	49,9	49,0	51,2	53,1	42,0	51,2	61,1	
apr	53,7	54,7	56,9	51,1	51,7	49,5	55,9	51,6	51,8	48,3	54,7	66,0	
maj	54,0	55,2	58,5	49,5	51,1	47,9	51,7	55,6	51,9	53,0	52,8	59,7	
jun	53,6	54,5	57,0	50,9	51,9	49,2	51,0	51,4	53,1	57,4	52,2	61,6	
jul	54,7	55,9	56,8	51,5	53,7	46,6	53,0	55,6	51,0	57,0	51,9	62,1	
aug	53,7	53,7	56,0	52,1	53,1	48,2	50,9	48,7	53,6	56,2	52,2	59,6	
sep	55,5	58,8	59,2	49,7	53,2	48,8	53,9	54,7	56,0	58,8	51,9	59,8	
okt	59,4	61,8	63,1	56,1	54,6	42,9	55,1	57,6	58,7	61,4	55,4	65,4	
nov	56,7	58,7	59,1	55,6	56,9	53,6	54,6	54,6	60,6	67,7	53,7	64,4	
dec	59,4	59,8	62,9	58,6	59,5	49,4	57,2	57,9	60,5	70,0	56,4	66,9	
2017 jan	61,2	61,9	66,2	59,8	59,9	48,7	56,7	59,1	59,1	73,1	55,3	68,9	
feb	60,1	60,6	63,4	58,8	61,2	48,6	58,0	60,3	55,2	73,8	55,4	67,4	
mar	64,5	68,2	68,7	61,5	62,2	47,5	63,1	65,3	65,9	72,6	63,7	72,6	
apr	62,8	63,5	63,7	65,5	62,9	47,5	58,6	61,5	63,0	68,2	56,6	71,2	
maj	58,7	57,0	60,8	59,4	64,1	51,4	57,2	55,1	56,1	54,9	58,8	68,1	
jun	63,3	67,7	64,6	61,1	63,9	49,9	59,6	60,2	60,8	58,3	60,6	71,7	
jul	59,3	60,5	61,3	58,0	62,7	52,1	56,1	55,3	61,0	53,6	57,1	68,5	
aug	57,2	57,4	56,5	57,9	63,4	52,1	55,8	49,8	58,4	60,2	56,8	64,0	
sept	64,3	65,2	69,7	59,9	70,9	52,6	58,1	56,9	65,8	70,4	58,8	71,1	
okt	59,9	59,0	62,3	57,8	68,1	51,4	55,7	55,1	56,8	67,1	53,1	68,4	
nov	62,6	63,8	63,1	63,3	68,5	52,7	59,5	57,4	57,9	68,4	55,8	66,2	
dec	59,5	61,0	59,9	57,0	67,5	53,2	58,1	56,7	55,9	71,4	58,1	66,2	
2018 jan	56,2	55,1	57,2	55,4	63,7	52,8	53,9	53,1	57,0	73,7	57,1	64,8	
feb	58,7	59,1	62,0	57,8	63,2	55,8	58,8	55,9	61,5	70,9	59,7	64,9	
mar	55,3	57,0	57,3	50,3	61,9	54,7	53,4	53,5	54,6	70,0	57,5	58,2	
apr	55,1	54,7	55,4	55,1	57,3	48,2	52,1	52,8	48,8	69,1	55,7	61,4	
maj	55,7	55,3	55,6	57,7	59,3	52,6	53,8	53,7	56,6	71,7	56,3	63,9	
jun	55,1	56,4	52,5	55,2	62,3	53,7	51,6	51,9	56,4	71,9	53,6	61,6	
jul	56,3	56,7	56,2	56,8	63,1	56,3	56,7	53,0	55,6	73,5	57,1	62,5	
aug	54,6	55,5	54,4	53,7	60,7	55,2	53,4	50,2	54,4	67,8	54,6	63,6	
sep	55,9	56,5	55,1	55,0	65,5	56,6	54,9	50,7	55,6	70,9	56,9	65,3	
okt	55,7	55,8	55,6	57,5	60,8	55,4	54,5	51,7	58,0	65,9	55,3	64,8	
nov	56,2	56,3	59,9	55,1	59,3	55,5	53,6	52,2	57,2	61,3	57,9	67,6	
dec	52,2	53,2	52,3	52,8	54,0	54,9	52,3	51,5	55,4	51,9	51,5	63,9	
2019 jan	51,8	50,0	53,8	54,7	53,9	56,5	51,6	49,3	48,4	48,5	49,9	62,7	
feb	51,5	52,6	54,6	51,1	48,2	54,2	52,8	50,8	51,7	47,5	52,6	53,3	
mar	52,8	53,1	56,9	52,8	47,1	49,9	53,1	51,2	51,9	50,4	51,4	63,6	
apr	50,7	51,6	55,7	49,7	45,9	55,3	50,5	50,5	53,3	49,8	51,7	61,9	
maj	53,2	54,5	56,1	52,0	47,7	47,4	51,9	49,6	53,2	50,8	51,8	62,1	
jun	52,0	53,1	56,0	51,2	47,0	52,2	51,6	49,5	50,1	48,0	53,7	58,2	
jul	51,4	52,4	52,3	50,6	49,3	49,0	50,7	50,2	48,6	49,1	49,8	59,6	
aug	51,6	51,5	52,4	52,2	50,7	49,8	48,8	49,7	48,3	50,7	50,1	60,4	
sep	46,5	45,5	42,8	50,3	47,2	50,2	43,1	45,9	47,4	45,1	48,4	53,5	
okt	46,2	46,3	43,5	49,2	43,9	50,1	48,0	42,6	42,7	44,9	44,7	50,5	
nov	46,0	44,1	46,0	47,3	44,9	48,8	44,8	43,0	45,4	41,8	41,2	53,2	
dec	47,0	45,4	46,4	48,2	46,2	48,2	45,8	41,9	46,5	44,8	44,4	55,8	
2020 jan	51,6	51,1	53,5	49,5	48,9	42,7	48,2	45,2	50,2	42,3	52,1	56,2	
feb	52,7	54,0	52,8	50,4	53,2	47,6	54,4	51,5	54,6	42,8	47,9	61,1	
mar	43,8	35,2	40,3	45,9	59,6	50,1	35,7	37,3	36,7	40,3	49,7	35,7	
apr	36,3	25,3	27,5	39,5	63,7	56,7	21,6	24,4	25,2	40,2	35,6	23,9	
maj	40,4	30,3	39,7	40,6	56,9	53,0	28,9	35,4	32,2	40,7	37,1	38,7	
jun	48,2	48,6	51,5	41,3	50,8	51,1	45,3	47,5	43,7	43,3	40,9	49,5	
jul	51,9	53,1	55,6	45,4	53,3	50,6	50,9	49,1	48,5	45,3	46,1	51,0	
aug	54,1	57,3	56,4	47,5	55,5	49,7	56,2	52,8	54,7	50,5	50,4	61,5	
sep	56,5	60,1	61,0	46,3	58,4	48,6	58,7	55,1	57,7	52,3	50,0	59,2	
okt	58,8	63,2	62,8	48,3	63,4	50,0	58,6	57,1	60,0	58,1	54,0	63,2	
nov	59,7	64,6	60,9	51,5	67,1	53,1	61,7	54,9	60,1	58,3	58,2	65,2	
dec	65,0	67,8	65,3	57,9	77,3	48,7	68,7	59,0	65,2	71,7	60,8	68,3	
2021 jan	62,9	66,7	63,9	52,3	74,9	48,3	62,3	60,2	65,8	78,7	61,4	72,4	
feb	62,0	58,3	62,9	57,4	81,4	49,2	56,9	55,5	66,2	83,2	54,8	72,0	
mar	64,5	64,4	63,1	58,9	83,1	48,9	61,8	60,7	67,0	84,9	58,2	70,9	
apr	69,0	72,5	68,4	60,7	85,7	48,8	66,0	62,8	69,1	89,4	61,8	75,4	
maj	66,4	66,7	67,8	59,2	84,0	49,9	64,2	63,8	69,9	87,8	62,1	75,0	

Sif / Swedbanks inköpschefsindex - PMI, icke säsongrensat

	PMI Ingår i PMI					Övriga nyckeltal				Prognos		
	Total- index	Order- ingång	Produk- tion	Syssel- sättning	Leverans- tider	Lager	Order- ingång export	Order- ingång hemma- marknad	Order- stock	Rå-/insats- varupriser	Import	Planerad produktion närmaste halvåret
2015 jan	53,5	55,5	58,5	47,4	50,0	47,4	56,5	53,0	54,3	43,6	55,2	61,4
feb	54,2	55,9	56,3	50,9	51,4	45,0	51,4	53,2	56,8	43,2	50,9	68,0
mar	55,7	57,9	60,5	52,6	52,2	51,4	54,8	56,7	54,9	53,9	55,3	62,5
apr	58,0	62,7	62,3	54,7	51,4	50,5	57,3	59,3	57,5	55,0	55,6	60,2
maj	56,7	58,3	61,9	53,9	52,2	48,6	53,9	55,5	56,1	56,6	53,1	65,9
jun	55,8	56,5	59,0	55,1	54,2	50,5	55,1	50,5	58,1	57,0	52,6	60,8
jul	51,3	50,5	51,5	51,5	53,1	49,5	48,5	47,0	54,0	53,0	47,5	59,9
aug	56,0	58,3	60,6	51,4	52,8	48,6	53,7	55,6	55,6	49,5	50,9	62,8
sep	54,6	54,6	57,6	57,1	47,1	46,5	52,1	53,0	51,7	41,8	50,4	59,7
okt	52,1	50,0	54,5	52,7	50,8	46,8	47,7	50,4	51,2	40,4	51,9	58,5
nov	52,3	49,2	55,9	53,6	50,8	47,9	47,2	51,6	46,4	40,9	53,3	61,6
dec	51,7	51,7	53,8	50,4	50,4	49,1	50,4	47,4	49,6	38,1	51,7	61,0
2016 jan	53,9	56,1	56,0	51,8	51,3	50,0	53,0	55,0	53,0	39,2	53,5	63,5
feb	52,5	50,8	56,4	52,6	50,4	49,1	49,6	50,9	50,9	35,9	51,3	59,3
mar	54,8	56,3	57,1	54,6	52,3	50,9	52,8	55,4	55,5	46,0	52,8	65,0
apr	56,3	59,7	60,6	51,4	53,6	50,5	58,9	57,1	55,8	50,9	56,8	67,7
maj	56,0	58,9	61,2	50,9	51,4	49,1	53,3	59,0	53,7	56,7	54,3	58,6
jun	55,9	57,3	60,1	53,9	54,0	52,0	54,4	54,4	57,3	58,7	54,9	61,9
jul	51,6	51,5	50,0	50,5	55,1	47,4	50,5	50,0	49,0	57,4	48,0	61,0
aug	53,3	53,2	57,2	50,5	52,3	49,1	49,1	50,5	54,7	54,6	51,4	59,0
sep	56,3	59,1	59,9	52,5	53,0	49,0	54,5	54,5	55,1	56,9	52,5	57,6
okt	57,3	56,5	60,1	56,1	53,6	39,6	51,5	53,6	55,1	57,5	54,0	60,6
nov	54,8	54,5	57,2	54,5	56,1	51,7	51,7	51,7	56,2	65,2	52,7	62,6
dec	56,0	55,3	58,5	54,9	57,5	47,8	53,2	53,2	55,9	66,7	54,9	66,7
2017 jan	60,6	61,5	66,5	58,5	57,7	47,9	58,1	58,0	58,6	73,0	55,6	69,9
feb	61,8	65,0	65,3	58,6	60,7	48,4	60,1	62,0	58,0	76,8	56,1	72,2
mar	66,9	72,2	71,4	63,4	63,8	48,4	66,7	69,1	67,7	73,7	64,6	76,3
apr	64,9	67,5	66,3	65,4	65,4	48,0	60,8	65,7	66,7	71,2	57,8	72,6
maj	60,6	60,9	62,9	60,9	64,8	52,8	58,7	58,7	58,2	58,6	59,9	67,0
jun	65,3	69,9	67,7	63,6	66,1	52,7	62,4	63,4	65,1	59,1	63,4	72,3
jul	56,5	56,2	55,2	57,4	64,4	53,2	54,1	50,5	58,8	54,1	53,7	67,9
aug	56,9	56,9	58,0	56,4	62,2	52,8	53,7	52,2	59,8	58,2	56,4	63,3
sept	65,1	65,6	70,6	62,6	70,3	53,3	58,9	56,3	65,6	68,2	60,0	69,3
okt	58,0	54,2	59,8	58,2	66,5	48,4	52,6	51,5	53,1	63,4	51,6	63,5
nov	60,8	60,1	61,6	61,7	67,5	51,0	56,9	54,2	53,7	65,6	55,2	64,6
dec	56,2	56,6	55,7	53,1	64,9	50,9	54,5	51,8	51,3	68,0	56,6	65,9
2018 jan	55,4	54,1	57,3	54,6	60,9	51,9	54,5	52,3	55,9	74,1	57,3	65,1
feb	60,8	64,3	63,9	57,7	63,1	55,1	61,4	58,2	64,4	74,3	60,6	69,2
mar	57,6	60,8	59,3	52,0	64,3	55,4	56,8	56,1	55,7	74,5	57,7	61,9
apr	56,8	57,6	57,1	54,8	60,8	48,4	53,8	56,5	52,2	72,6	56,0	62,4
maj	57,6	59,3	57,1	59,1	60,8	54,6	55,1	57,2	58,8	75,3	56,8	63,2
jun	57,1	58,4	56,2	57,4	64,6	56,8	54,1	54,6	60,7	71,9	56,8	62,9
jul	53,6	52,4	50,6	56,5	64,7	57,7	54,7	48,8	53,6	73,5	54,1	62,4
aug	54,6	55,4	56,5	52,8	59,2	56,0	51,6	53,3	56,5	65,8	55,0	63,0
sep	56,6	57,0	56,4	57,6	64,5	57,6	55,8	50,0	56,4	68,6	58,7	64,0
okt	53,7	51,1	53,4	57,9	58,4	52,8	51,7	48,3	53,9	62,4	53,4	59,6
nov	54,4	52,7	58,6	53,2	57,5	53,8	51,1	48,9	52,7	58,1	57,5	65,6
dec	48,8	48,7	48,1	48,7	50,6	51,9	48,7	46,8	50,6	48,7	50,0	63,3
2019 jan	50,9	48,9	53,5	54,0	50,6	55,2	51,7	48,9	47,1	49,4	50,0	62,6
feb	53,9	58,4	56,6	51,2	48,8	53,0	56,0	53,6	54,9	51,2	53,7	57,2
mar	54,9	56,9	58,0	54,3	50,5	50,5	56,4	52,7	52,7	52,1	51,1	67,0
apr	52,2	53,7	56,7	49,4	50,6	55,5	51,8	53,7	56,1	53,7	51,2	62,8
maj	54,9	58,2	57,1	53,5	50,0	50,0	52,9	52,9	55,3	54,1	51,8	61,8
jun	54,0	55,0	60,0	53,1	49,4	55,6	53,8	51,9	54,4	47,5	56,9	60,0
jul	48,9	48,1	47,4	50,7	50,7	50,7	48,7	46,8	46,8	48,7	47,4	59,7
aug	51,9	51,9	54,9	51,9	48,8	50,6	47,5	52,5	51,2	48,8	51,2	60,5
sep	47,1	45,8	44,6	52,4	45,8	51,2	44,1	45,8	48,8	42,9	50,6	52,2
okt	44,2	42,0	41,4	49,4	40,8	47,7	45,4	39,7	38,5	41,4	42,5	44,8
nov	44,0	40,5	44,6	45,2	42,3	47,0	42,3	38,7	40,5	38,1	41,1	51,2
dec	43,5	41,0	42,2	44,0	42,2	44,6	42,2	37,4	41,6	41,6	42,8	54,8
2020 jan	50,7	50,0	53,0	48,8	45,2	41,1	48,2	45,2	48,8	43,5	52,4	56,0
feb	55,3	60,0	54,4	50,6	54,4	46,1	57,8	53,9	57,8	46,7	48,9	65,0
mar	45,8	39,0	40,7	47,1	64,0	50,6	39,0	37,0	37,2	43,0	48,8	38,4
apr	37,8	27,1	28,2	39,4	69,4	57,1	22,9	27,7	27,7	44,7	34,7	24,7
maj	42,1	33,7	40,5	42,1	60,1	56,2	29,8	37,1	34,3	43,8	36,5	39,3
jun	50,2	50,5	55,9	43,1	53,2	54,8	47,3	50,5	47,9	42,6	44,2	51,1
jul	49,5	48,8	51,2	45,7	54,3	52,4	48,8	46,3	47,0	44,5	43,9	51,2
aug	54,9	58,3	59,4	47,8	53,3	50,6	55,6	55,6	58,3	48,9	52,2	62,2
sep	57,0	60,1	63,1	48,2	56,6	49,4	59,5	56,0	59,5	50,0	52,4	57,7
okt	56,7	59,0	60,7	48,3	59,6	47,8	56,2	53,9	55,6	54,5	51,7	57,3
nov	57,4	60,7	59,5	49,4	63,7	51,2	58,9	50,0	54,8	54,2	58,3	63,1
dec	61,5	63,3	61,2	53,7	72,9	44,7	64,9	54,8	60,1	68,6	59,0	67,0
2021 jan	62,0	66,0	63,4	51,6	71,1	46,4	62,4	59,3	64,4	79,9	61,9	72,7
feb	64,6	64,3	64,3	57,7	83,2	47,5	60,2	57,1	69,4	87,2	55,6	76,0
mar	66,4	68,0	62,9	59,8	88,1	49,5	65,0	62,4	67,5	89,2	57,2	73,2
apr	70,6	74,2	69,1	60,8	92,3	49,5	67,5	66,0	71,1	94,3	60,8	76,3
maj	68,1	69,9	68,5	60,7	87,9	53,4	65,1	65,5	71,8	90,8	61,2	75,7

Silf / Swedbanks Inköpschefsindex (PMI) – mål och metodik

<i>Historik</i>	Silf (tidigare I&L) och Swedbank AB, publ, (dåvarande Sparbanken Sverige) gör den första gemensamma – interna – beräkningen av "Inköpschefsindex" för de fem ingående komponenterna i december 1994. Exakt ett år senare offentliggjordes indextalet för första gången. Förebild för dåvarande ICI (numera PMI, Purchasing Managers' Index) var NAPM-index – en av USA:s viktigaste och mest kända konjunkturindikatorer. NAPM-index har funnits sedan 1931 och har under tiden döpts om till PMI (eller ISM-index).										
<i>Deltagare</i>	Omkring 200 inköpschefer i tillverkningsindustrin.										
<i>Publicering</i>	Första vardagen i varje månad, kl 08:30.										
<i>Undersökningsperiod</i>	Jämförelse med föregående månad.										
<i>Sammansättning av PMI (%)</i>	<table border="0"> <tr> <td>Orderingång (i det egna företaget)</td> <td>30</td> </tr> <tr> <td>Produktion (i det egna företaget)</td> <td>25</td> </tr> <tr> <td>Sysselsättning (i det egna företaget)</td> <td>20</td> </tr> <tr> <td>Leverantörernas leveranstider</td> <td>15</td> </tr> <tr> <td>Lager (inköpt material)</td> <td>10</td> </tr> </table>	Orderingång (i det egna företaget)	30	Produktion (i det egna företaget)	25	Sysselsättning (i det egna företaget)	20	Leverantörernas leveranstider	15	Lager (inköpt material)	10
Orderingång (i det egna företaget)	30										
Produktion (i det egna företaget)	25										
Sysselsättning (i det egna företaget)	20										
Leverantörernas leveranstider	15										
Lager (inköpt material)	10										
<i>Övriga nyckeltal (ingår ej i PMI)</i>	<p>Orderingång export Orderingång hemma Orderstock Leverantörernas rå- och insatsvarupriser Import Planerad produktion närmaste halvåret</p>										
<i>Frågebatteriet</i>	Frågorna som ställs till respondenterna avser månatliga förändringar där respondenterna får svara på om det har ökat, minskat eller har varit en oförändrad utveckling jämfört med närmast föregående månad										
<i>Mål</i>	<p>Snabb konjunkturindikator Enkel statistik och lätt tolkning Statistik med relativt korta publiceringsintervaller Ständig kontakt med välinformerad yrkesgrupp</p>										
<i>Beräkning</i>	Enligt s k diffusionsindex. Positiva förändringar tas fram i procent för de fem delindexarna. Till detta tal adderas den procentuella andelen oförändrade svar multiplicerat med 0,5. Sedan viktas de olika delindexarna enligt ovan för att komma fram till totalindex. Inköpschefsindex anger inga aktivitetsnivåer utan månadsvisa förändringar av industrikonjunkturen. De säsongrensade siffrorna redovisas i första hand.										
<i>"Break even"</i>	Skiljelinjen mellan upp- och nedgång i industrikonjunkturen har – i linje med amerikansk praxis – fastställts till 50. Någon överdriven exakt tillämpning av denna gräns eller "neutral" tillväxtzon bör dock inte göras. 49,7 eller 50,3 ger inte särskilt olikartade konjunktursignaler utifrån PMI-totalindex.										

Säsongrensning	Swedbank/Silf använder från och med januari 2019 en utveckling av X-11 algoritmen som säsongrensning (X-13-ARIMA-SEATS) för inköpschefsindex både för industrin och för tjänstesektorn. Programmet har utvecklats av amerikanska myndigheten US Census Bureau och ingår i Macrobonds applikationer, se bifogad länk https://help.macrobond.com/analyses/filters/seasonaladjustmentx13/ . Den nya säsongrensningsmetoden innebär att tidigare publicerade säsongrensade serier har reviderats. De äldre säsongrensade serierna kommer att finnas tillgängliga bland annat i Macrobonds databaser och hos Silf/Swedbank.
"Composite index"	Från och med januari 2019 publicerar Swedbank/Silf ett <i>Composite index</i> för Inköpschefsindex. Composite indexet bygger på Inköpschefsindex för tillverkningsindustrin och för tjänstesektorn. SCB:s vikter för produktionsvärdeindex (PVI) används, där industrin får en vikt om 28 procent och tjänstesektorn får 72 procent. Sammanvägningen bygger på säsongrensade värden från de traditionella PMI-undersökningarna från och med oktober 2005. Composite Index är en snabb månatlig konjunkturindikator för hela ekonomin och som samvarierar väl med BNP-tillväxten. Indexet publiceras tredje vardagen i varje månad kl 08:30 i samband med att tjänste-PMI offentliggörs.

Vid framtagningen och analysen av Inköpschefsindex (PMI – Purchasing Managers Index) tror vi oss ha använt tillförlitliga källor och bearbetningsrutiner. Swedbank AB (publ) och Silf kan dock inte garantera analysernas riktighet eller fullständighet och påtar sig inte något ansvar för innehållets, siffrornas, bearbetningens, kommentarernas eller övrig informations riktighet eller fullständighet.

Detta material är framställt i informationssyfte och ska inte anses utgöra en investeringsrekommendation enligt artikel 3(1)(35) Marknadsmissbruksförordningen nr 596/2014 ("MAR") och mottagaren bör inte teckna sig i eller köpa några finansiella instrument eller värdepapper enbart på grundval av informationen som nämns här. Materialet utgör inte heller ett erbjudande om att köpa eller sälja finansiella instrument, ingå en transaktion som involverar något finansiellt instrument eller någon handelsstrategi eller ses som någon officiell bekräftelse eller officiell värdering av någon transaktion som nämns här. Vidare är materialet inte avsett att utgöra någon ekonomisk och/eller juridisk rådgivning. Mottagaren uppmanas att basera eventuella beslut på annat underlag.

Varken Swedbank AB (publ), Silf eller dess anställda ska kunna göras ansvariga för förlust eller skada, direkt eller indirekt, på grund av eventuella fel eller brister i detta material. Mottagaren är ensam ansvarig för vad den väljer att göra med informationen i detta material.

Inget av materialet, varken i dess helhet eller delar av innehåller, får överföras, kopieras eller distribueras till någon annan part om inte annat avtalats skriftligen med Swedbank AB (publ) och Silf.